



GUIDE DE L'ENTRETIEN BACHELOR IN MANAGEMENT



**BSB T'ACCOMPAGNE DANS
LA RÉUSSITE DE TON CONCOURS**

Nous espérons que ce guide saura t'apporter les informations et les conseils utiles pour réussir ton concours Bachelor in Management de BSB.
Nous serons également présents à tes côtés le jour de ton oral pour t'accompagner.

NOTRE OBJECTIF : VOTRE RÉUSSITE

Place à vos oraux !

Des épreuves à ne pas négliger, elles représentent environ 50 % de votre note finale et peuvent vous aider à remonter dans le classement.

Vous l'aurez compris, un entretien ne s'improvise pas et doit être préparé en amont pour arriver serein devant le jury.

À BSB, l'entretien portera sur vous et uniquement sur vous !
Le jury est là pour apprendre à vous connaître et apprécier vos qualités !

Que recherchons-nous chez nos candidats ?

- De la personnalité
- De la curiosité
- De l'ambition

L'accompagnement à BSB commence dès le concours. Dans ce guide, nous avons repris toutes les astuces qui feront de vous un bon candidat.

Alors soyez détendu et donnez le meilleur de vous-même.
Le jury n'a pas d'idées préconçues, il est bienveillant et ouvert.

Tous mes vœux de réussite !


Delphine BERTIN
Directrice du programme Bachelor in Management,
Concours & Expérience Étudiant



COMMENT SE DÉROULE L'ENTRETIEN ?

- Le jour de l'entretien, tu te présenteras avec une photo (personnelle ou non, support papier ou sur téléphone portable) qui servira d'amorce pour échanger avec le jury.
- Après une rapide présentation (nom, prénom, âge...), tu montreras ta photo au jury, expliqueras et motiveras ton choix. Le jury échangera avec toi sur ton parcours et tes projets.
- Le jury cherche à évaluer ta capacité à communiquer, ton ouverture d'esprit, tes motivations, ton intérêt pour l'École et pour le programme Bachelor BSB. Il ne s'agit pas d'évaluer tes compétences scolaires, ni ta culture générale, qui sont évaluées par ailleurs.
- L'entretien est mené dans une atmosphère d'échange et de convivialité. Le jury saura te mettre à l'aise.





PRÉPARE TON ENTRETIEN DE MOTIVATION

TON ÉCHANGE AVEC LE JURY

Voici quelques éléments pour structurer ta présentation. Tu présenteras ta photo en expliquant ton choix. Ce support amorcera l'entretien et servira de fil rouge.

- Présente-toi (identité, âge, type de bac...)
- Décris ta photo
- Explique pourquoi cette photo te tient à cœur
- Dis-nous ce que ce visuel dit de toi...
- Fais-nous part de ta motivation à intégrer BSB

20 min - Coefficient 8



NOS CONSEILS POUR RÉUSSIR TON ENTRETIEN

DÉMONTRE TON DYNAMISME !



Sourire, posture et discours rythmé te permettront de capter l'attention du jury et de cadencer ton entretien.

Ne t'exprime pas de façon monocorde. Reste pétillant et plein de vie quand tu parles de toi ou réponds aux questions.

GÈRE TON STRESS !



Respire profondément et aie confiance, tu es prêt !

★ NOTRE PETIT TRUC : pour te préparer, tu peux visionner l'épisode « No stress » de notre web-série Coaching Entretien, disponible sur notre chaîne Youtube.



SOIS À L'ÉCOUTE !



L'entretien n'est pas un monologue, laisse au jury le temps de te poser des questions. Écoute-le attentivement et reformule si nécessaire.

★ NOTRE PETIT TRUC : Laisse passer deux secondes à la fin de tes phrases clés pour laisser au jury le temps de rebondir et de creuser le sujet. N'oublie pas de respirer !

REGARDE TES INTERLOCUTEURS !



Il ne s'agit pas de regarder fixement mais de garder le contact visuel. Accorde ton attention aux membres du jury.

SOIS ORGANISÉ(E) ET SYNTHÉTIQUE !



Sélectionne les bonnes informations et consacre du temps à celles qui te paraissent importantes.

ILLUSTRE TES PROPOS !



Cite des exemples concrets ou des anecdotes permettant de confirmer l'argument mis en avant.

★ NOTRE PETIT TRUC : ne dis rien que tu ne sois pas capable de justifier.

SOIS TOI-MÊME !



Ne cherche pas à deviner ce que le jury veut entendre ! Tu n'es pas jugé sur tes choix de vie mais sur la cohérence de ces choix et la qualité de ta réflexion.


★ NOTRE PETIT TRUC : évite les banalités, donne ton opinion en sachant argumenter !

DISCUTE AVEC LES ÉTUDIANTS DE L'ÉCOLE !



Cela te permettra de prendre du recul vis-à-vis de ton oral et de recueillir quelques bons tuyaux. Ils ont tous réussi leur concours l'année dernière !

QUELQUES EXEMPLES DE QUESTIONS



Pourquoi avez-vous choisi cette photo ?

Qu'est-ce que cette photo exprime pour vous ?

Avez-vous un projet professionnel ou des idées de métiers ?

Avez-vous voyagé ?

Parlez-nous de vos voyages.

Quelles sont les personnes qui vous inspirent ?

Pour quelle(s) raison(s) ?

Pourquoi faire le Bachelor BSB ?

Avez-vous déjà travaillé ?

Stages réalisés, jobs, associations ?

Quels sont vos loisirs ?

Quelle est votre matière préférée ?
Pourquoi ?

Quel est le dernier livre que vous avez lu ?

Ce qui vous a plu ?

Pourquoi ?

Avez-vous une réalisation dont vous êtes fier ?

Donnez-nous 3 qualités et 3 axes de développement




CONSEILS LOOK POUR LE JOUR J

Ta tenue doit te mettre en valeur sans détourner l'attention de ton jury. Le but n'est pas d'essayer de ressembler à un élève modèle !

Pour y voir plus clair, voici quelques conseils pour rester toi-même tout en étant dans le ton !

- 1 Les cheveux : bien coiffés, ils ne devront pas cacher ton regard ou être source de tics (mèche de cheveux replacée en permanence...).
- 2 Les pieds : évite les tongs, les nu-pieds et les chaussures de sport. Dans tous les cas, tes chaussures devront être impeccables.
- 3 Ton pantalon ne sera pas toujours un pantalon de costume mais jamais un jean ou un short ! L'important est que ta tenue soit correcte et présentable.
- 4 Les accessoires : ne sors pas tous tes bijoux et évite les bracelets bruyants ! Pour le parfum et le maquillage, là aussi, aie la main légère.
- 5 Pour les garçons, la cravate est-elle indispensable ? Non ! Porte une tenue dans laquelle tu te sens à l'aise.





PRÉPARE TON ORAL D'ANGLAIS

L'oral d'anglais consiste en une discussion.



Préparation :
15 minutes



Discussion :
15 minutes

Le jury te propose une sélection d'images sur les thèmes suivants :

- ▀ Personnalités internationales
- ▀ Événements sportifs
- ▀ Réchauffement climatique

Tu tires au sort 2 images, et choisis l'une des 2 images qui sera le sujet de ton oral. L'épreuve orale consiste en une courte présentation et explication de ton choix, suivie d'une discussion avec le jury autour de l'image choisie.

30 min - Coefficient 4

BESOIN DE CONSEILS PERSONNALISÉS ?

CAMPUS DIJON



29 rue Sambin
21000 Dijon

Nathan DENYER

Tél. +33 (0) 744 094 880
nathan.denyer@bsb-education.com

CAMPUS LYON



Immeuble Le Triptyk
37 rue Saint Romain - 69008 Lyon

Chalva IVANISHVILI

Tél. + 33 (0) 781 728 192
chalva.ivanishvili@bsb-education.com

SUIVEZ BSB



@BURGUNDYSB
CONCOURS.BSB-EDUCATION.COM

Édition mars 2025

Document non-contractuel.
Crédits photos : Sensation Web.
Merci à tous nos étudiants pour leur
participation aux séances photos.

